

BUSINESS ENGLISH

Bachelor of Business Studies (BBS) Program

Course Code : BBS 1505



ওপেন স্কুল

বাংলাদেশ উন্মুক্ত বিশ্ববিদ্যালয়
BANGLADESH OPEN UNIVERSITY

BUSINESS ENGLISH

Bachelor of Business Studies (BBS) Program

Written by
Rafsan Mahmud

Editor
Shamim Kabir

Course Co-ordinator
Rafsan Mahmud



ওপেন স্কুল

বাংলাদেশ উন্মুক্ত বিশ্ববিদ্যালয়
BANGLADESH OPEN UNIVERSITY

English

Bachelor of Business Studies (BBS) Program

Open School
Bangladesh Open University
Gazipur-1705.

Print

First : March 2007

Cover Design

Kazi Saifuddin Abbas

Computer Compose & DTP Layout

Md. Siddiquil Islam

Published by

Publishing, Printing and Distribution Division
Bangladesh Open University
Gazipur-1705.

© Open School, Bangladesh Open University.

Printen by

The Glaxi Press & Publications
9, Nabaroy Lane
Islampur, Dhaka-1100

Price

Tk. 200.00 only

English is a 5 credit course book for the BBS Programme, **written by** Rafsan Mahmud, **edited by** Shamim Kabir. This book has been published by the recommendation of referee who reviewed the book anonymously.

ISBN 984-34-3089-X

CONTENTS

Sl. No.	Lesson Title	Page No.
1.	Lesson-1 : The Landlord and the Barber.....	1
2.	Lesson-2 : A Garments Worker.....	7
3.	Lesson-3 : Production of New Things.....	12
4.	Lesson-4 : Magic Cure..... Adapted from "Life with Grandfather"	18
5.	Lesson-5 : A Mother's Job..... Adapted from "A story about Tenali Raman"	24
6.	Lesson-6 : Relation and Jealousy..... Adapted from "My Elder Brother" by Leo Tolstoy	29
7.	Lesson-7 : A Great Man's Service..... Adapted from "the Gentleman in White" by Vincent Edwards	37
8.	Lesson-8 : Sentence.....	43
9.	Lesson-9 : Tense.....	47
10.	Lesson-10 : Phrasal Verbs or Group Verbs.....	54
11.	Lesson-11 : Idiom and Phrase.....	59
12.	Lesson-12 : Appropriate Preposition.....	71
13.	Lesson-13 : Punctuation and Capitalization.....	75
14.	Lesson-14 : Prefix and Suffix, Synonyms and Antonyms.....	79
15.	Lesson-15 : Rules of Correcting Sentences or Correction.....	102
16.	Lesson-16 : Joining of Sentences.....	112
17.	Lesson-17 : Transformation of Sentence.....	122
18.	Lesson-18 : Dialogue Writing.....	135
19.	Lesson-19 : Letter Writing.....	147
20.	Lesson-20 : Translation.....	156
21.	Lesson-21 : Paragraph.....	164

কিভাবে ENGLISH বইটি পড়বেন?

আসুন,
আমরা
জানি.....

প্রিয় শিক্ষার্থী

ENGLISH বইটি বাংলাদেশ উন্মুক্ত বিশ্ববিদ্যালয়ের বিবিএস প্রোগ্রামের জন্য প্রবর্তিত। এই কোর্সটি নেয়ার জন্য প্রথমেই আপনাকে অভিনন্দন। আপনি বাংলাদেশ উন্মুক্ত বিশ্ববিদ্যালয়ে ভর্তি হয়ে সাধারণ স্কুল থেকে ভিন্ন মাধ্যমে অর্থাৎ দূরশিক্ষণ পদ্ধতিতে পড়াশুনা শুরু করেছেন।

আপনি এখন Self Learner বা স্ব-শিক্ষার্থী

সাধারণতঃ শিক্ষার্থী স্কুলে বা কলেজে বা বিশ্ববিদ্যালয়ে যায় এবং শিক্ষকরা তাদের ক্লাশ নেন। পাঠ্য বইয়ের নির্ধারিত সিলেবাসের প্রতিটি অধ্যায় শিক্ষকরা আলোচনা করেন। শিক্ষকরা শিক্ষার্থীদের প্রতিদিন পাঠ্য সূচীর বিভিন্ন জটিল বিষয় সমূহ সমাধান করেন এবং তাদেরকে পড়ার জন্য উৎসাহিত ও বাধ্য করেন।

কিন্তু এই পদ্ধতিতে শিক্ষককে পাওয়া যাবে না। আপনাকে নিজে নিজে শিখতে হবে। আপনি এখন একজন স্ব-শিক্ষার্থী (self learner)। এরূপ শিক্ষার্থীর দায়িত্ব সাধারণ শিক্ষার্থীর চেয়ে অনেক বেশী। কারণ সাধারণ শিক্ষার্থীরা শিক্ষকের উপর নির্ভর করেন অথচ দূর শিক্ষণ পদ্ধতিতে শিক্ষার্থীরা শিক্ষকের উপর নির্ভর করেন না বরং চরম প্রতিযোগিতার সম্মুখীন হন।

দূরশিক্ষণ পদ্ধতিতে শিক্ষার্থী নিজেই নিজের শিক্ষাকে সুসংগঠিত করে, নিয়মিত পড়াশুনা করে, নিজের উৎসাহকে ধরে রাখে এবং চূড়ান্ত লক্ষ্য অর্জন করে।






শিক্ষার বিভিন্ন উপকরণের যথাযথ ব্যবহার

বাংলাদেশ উন্মুক্ত বিশ্ববিদ্যালয় আপনাকে যে শিক্ষা উপকরণগুলো সরবরাহ করেছে, সেগুলো সাধারণ শিক্ষা প্রতিষ্ঠানের পাঠ্য বইগুলো থেকে ভিন্ন ধরনের। এখানে শিক্ষক ও টেক্সটবই কে একত্রে উপস্থাপন করা হয়েছে অর্থাৎ পাঠ্য বইয়ের বিষয় ও ধারণা এমন ভাবে ব্যাখ্যা করা হয়েছে যেন শিক্ষার্থী অনুভব করেন যে শিক্ষক নিজেই ক্লাশরুমে শিক্ষা দিচ্ছেন।

ENGLISH বইতে বিভিন্ন বর্ণনা, ঘটনা ও কাহিনীর মাধ্যমে ইংরেজী ভাষা শেখার জন্য প্রয়োজনীয় বিষয়গুলো উপস্থাপন করা হয়েছে। এ বিষয়ে নিম্নে পর্যালোচনা করা হলো-

১. **উদ্দেশ্যসমূহ (Objectives) :** বইয়ের প্রতিটি Lesson-এর শুরুতে যে Objectives দেয়া আছে তাতে স্পষ্টভাবে শিখন উদ্দেশ্যগুলো বর্ণনা করা হয়েছে। নির্দিষ্ট Lesson টি পড়া শেষে শিক্ষার্থী এই উদ্দেশ্যগুলো অর্জন করেছেন কি-না সেটা পরীক্ষা করে দেখবেন।
২. **সংক্ষিপ্ত আলোচনা (Discussion) :** পাঠ্য বইয়ের বিভিন্ন Lesson বা পাঠে বিশেষ ভাবে শেখার বিষয়গুলোর উপর বিবিধ Section-এ ভাগ করে কিংবা একক ভাবে সংক্ষিপ্ত আলোচনা করা হয়েছে।
৩. **পড়ুন, চিন্তা করুন এবং উত্তর দিন (Read, think and answer) :** টেক্সট বইয়ের passage গুলো পড়া শেষ হলেই আপনারা কিছু প্রশ্ন দেখতে পাবেন। প্রশ্নগুলো মনোযোগ সহকারে পড়ুন এবং চিন্তা করুন, তারপর Text-এর নির্দিষ্ট অংশ থেকে সেগুলোর যথাযথ উত্তর তৈরী করুন।
৪. **প্রশ্নসমূহ (Questions) :** টেক্সটবইয়ের সমস্ত Lesson কে ভিত্তি করে বিভিন্ন ধরনের প্রশ্ন উপস্থাপন করা হয়েছে। এগুলোর যথাযথ উত্তর পরীক্ষা এবং নিয়মিত অনুশীলন অপরিহার্য।
৫. **শব্দ ভান্ডার সমৃদ্ধকরুন (Develop Vocabulary) :** বিভিন্ন ধরনের নতুন শব্দ সাধারণতঃ Lesson এ ব্যবহৃত হয়েছে। এসব শব্দের অর্থ বাংলা ও ইংরেজি ভাষায় ব্যবহার শিখুন। তাছাড়া নতুন শব্দ গঠন এবং Synonym বা প্রতিশব্দ খুঁজে শব্দ ভান্ডার (stock of words) সমৃদ্ধকরণ আবশ্যিক।
৬. **ইংরেজিতে কথা বলুন (Speak in English) :** জীবনের বিভিন্ন অবস্থায় (Different life situations) ভাষাকে কিভাবে ব্যবহার করা যায় তা শিখুন। এ অধ্যায়টি আপনাকে কোন বন্ধু বা পরিচিত কারো সাথে ইংরেজিতে কথা বলার অভ্যাস তৈরীর জন্য প্রস্তুত করবে।
৭. **ইংরেজিতে লেখার অভ্যাস করুন (Writing habit in English) :** কিভাবে ইংরেজিতে Paragraph, Letter, Message এবং Report লিখতে হয় সেটা এই অংশে সবিস্তারে পাবেন। শুধু তাই নয় আপনাকে অনুশীলনের জন্য সুযোগ তৈরি করবে।

৮. **প্রশ্নোত্তর মিলিয়ে দেখুন (Check your answer key) :** প্রতিটি Lesson-এর শেষে Check Your Answer বা Answer key অর্থাৎ প্রশ্নোত্তর দেওয়া আছে। আপনার প্রস্তুতকৃত প্রশ্নোত্তর সঠিক হয়েছে কি-না তা মিলিয়ে দেখুন। এতে আপনার মধ্যে স্পষ্ট ধারণা আসবে যে আপনি কতটুকু বুঝতে সক্ষম হয়েছেন।
৯. **প্রয়োজনীয় নির্দেশের প্রতীক বা ছবি এর অর্থ দেখুন (Necessary instructional sign meaning) :** এই পাঠ্য বইয়ে বিভিন্ন ধরনের চর্চা বা অনুশীলনের জন্য প্রয়োজনীয় নির্দেশের প্রতীক হিসেবে বিভিন্ন ছবি বা প্রতীক ব্যবহার করা হয়েছে। এগুলো নিম্নরূপ-

	এই ছবিটির মাধ্যমে পাঠের উদ্দেশ্যসমূহ দেখানো হয়েছে।
	এই ছবিটির মাধ্যমে আপনাকে বইয়ে দেওয়া মূল পাঠ্য বিষয় বা Text পড়তে বলা হয়েছে।
	এই ছবি বা প্রতীকের অর্থ হচ্ছে পড়ুন এবং লক্ষ্য করুন। এই অংশগুলো ভালোভাবে পড়ে মনে রাখতে হবে।
	এই ছবি বা প্রতীকের অর্থ হচ্ছে বইয়ে দেওয়া প্রশ্নগুলোর উত্তর আপনাকে খাতায় লিখতে হবে।
	এই ছবিটির অর্থ হচ্ছে Answer Key বা প্রশ্নোত্তর। প্রশ্নের উত্তর প্রথমে নিজে লিখে প্রতিটি Lesson-এর শেষে দেয়া Check Your Answer বা Answer key এর সাথে মিলিয়ে দেখুন।

১০. **টিউটোরিয়াল ক্লাশে যোগদান করুন (Attend Tutorial Class) :** বাংলাদেশ উন্মুক্ত বিশ্ববিদ্যালয়ের অধীন বিভিন্ন টিউটোরিয়াল সেন্টার (TC)-এ মাসে দুইটি বা তিনটি টিউটোরিয়াল ক্লাশের ব্যবস্থা করা হয়। এসব ক্লাশে শিক্ষার্থীদের পাঠ্য বইয়ের নানা বিষয়ের জটিলতা, সন্দেহ এবং সমস্যাগুলো সমাধানের ব্যবস্থা এবং সংশ্লিষ্ট Lesson এর উপর দিক-নির্দেশনা ও উপদেশ দেয়া হয়। সুতরাং শিক্ষার্থীরা ভাল প্রস্তুতি নিয়ে টিউটোরিয়াল ক্লাশে উপস্থিত হবেন যাতে তারা সীমিত সংখ্যক ক্লাশের মাধ্যমে সর্বাধিক উপকার পেতে পারেন। নিজেদের পাঠের মূল সমস্যাগুলো চিহ্নিত করে টিসি-এর সংশ্লিষ্ট বিষয়ের টিউটরের কাছ থেকে সঠিক সমাধান বের করবেন।
১১. **বেতার ও টেলিভিশন অনুষ্ঠান উপভোগ করুন (Enjoy Radio and TV Programme) :** বাংলাদেশ উন্মুক্ত বিশ্ববিদ্যালয় শিক্ষার্থীদের সকালে বেতার ও টেলিভিশনের মাধ্যমে পাঠ্যসূচীর বিভিন্ন বিষয়ের উপর প্রতিদিন অনুষ্ঠান প্রচার করে। এতে শিক্ষার্থীরা ঘরে বসে পাঠ্য বিষয়ের উপর স্পষ্ট ধারণা নিতে পারে। কিছু জটিল বিষয় বুঝতে সহজ হয়।
১২. **দলীয় আলোচনায় অংশ নিন (Join Group Discussion) :** শিক্ষার্থীরা সহপাঠীদের সাথে ইংরেজী পাঠ্য বিষয়ের বিভিন্ন ধরনের সমস্যা নিয়ে আলোচনা করবেন। এতে শিক্ষার্থীরা পারস্পরিক উপলব্ধিবোধ বিনিময়ের মাধ্যমে ইংরেজি টেক্সট বইয়ের বিবিধ জটিলতা নিরসনে সক্ষম হবেন।
১৩. **চিঠি পত্র লিখুন (Write letters) :** বাংলাদেশ উন্মুক্ত বিশ্ববিদ্যালয়ের ওপেন স্কুলের ইংরেজি বিষয়ের কোর্স-কোঅর্ডিনেটর এর কাছে ইংরেজি পাঠ্য বই সম্পর্কিত কোন জটিলতা বা বিশেষ সমস্যার সম্মুখীন হলে তা চিঠির মাধ্যমে জানিয়ে দিন।
১৪. **নমুনা প্রশ্ন দেখে অনুশীলন করুন (Find Sample Questions and practise) :** শিক্ষার্থীদের চূড়ান্ত পরীক্ষার জন্য ইংরেজি টেক্সট বইয়ের শেষে নমুনা প্রশ্ন দেয়া আছে। নমুনা প্রশ্ন দেখে আপনারা বিভিন্ন পাঠের অনুশীলন করতে পারেন।

আশা করি, উপরে উল্লিখিত বিবিধ উপদেশ ও পরামর্শ আপনাদের যথেষ্ট সাহায্য করবে। এই পদ্ধতিগুলো ব্যবহারের মাধ্যমে শিক্ষণীয় বিষয় আয়ত্ত করতে এবং বাস্তব জীবনে ইংরেজি ভাষা ব্যবহার করতে সক্ষম হবেন। এগুলো অনুসরণ করলে আমি নিশ্চিত যে আপনি আপনার সাফল্য এবং উজ্জ্বল ভবিষ্যত প্রতিষ্ঠা করতে পারবেন।

শুভেচ্ছাসহ

রাফসান মাহমুদ

কোর্স কো-অর্ডিনেটর (ইংরেজি)

সহকারী অধ্যাপক, ওপেন স্কুল

বাংলাদেশ উন্মুক্ত বিশ্ববিদ্যালয়

A Note from Course Co-ordinator

Dear Learner

We are delighted that you have got yourself admitted into **Bangladesh Open University**. We welcome you to the English book for Bachelor of Business Studies (BBS) course. Hope you will find your study useful and enjoyable.

Indeed, learning English may be very interesting if you are sincere. We have one English book for the BBS course. **ENGLISH** is introduced for the **1st year** students. This book contains a variety of prose pieces, short stories and different grammatical items. These will help you improve different skills like listening, speaking, reading and writing in English. We think you will be capable of writing letters, paragraphs, shortmessages, short reports and understanding news of TV, Radio and daily news papers in English at the end of this course.

The syllabus includes all the Lessons of the text book. You will find a sample question paper at the end of the text book. This book is written on the basis of open and distance learning (ODL) system. It is prepared in an easy manner so that learners can realise it without the help of teachers.

If you find a difficult word, please do not hesitate to consult a dictionary. We are sure that you will do better in the examination if you solve questions of the text book. So go ahead and start studying. We hope you will find your study fruitful and successful.

Wish you all the best.

Rafsan Mahmud
Assistant Professor
Bangladesh Open University.