

ENGLISH ONE

Course Code : HSC-1852

Higher Secondary Certificate Programme
(HSC Programme)

ওপেন স্কুল
OPEN SCHOOL



Bangladesh Open University

ENGLISH ONE

Course Code : HSC-1852

Higher Secondary Certificate Programme
(HSC Programme)

Written by

Ridita Tasmin
Masud Talukder
ANM Tofail Hossain
Afaz Uddin
Md. Abdul Hye

Edited by

Professor Dr. M Maniruzzaman

Course Co-ordinator

Ridita Tasmin
Masud Talukder

উদ্বোধন স্কুল



Bangladesh Open University

ENGLISH ONE

Course Code : HSC-2652

HSC Programme

Print

First : May 2016

Reprint: April 2017

Reprint: September 2017, 2018

Reprint: February 2019

Cover Design

Kazi Saifuddin Abbas

Computer Compose

Md. Siddiquil Islam

© **Bangladesh Open University**

ISBN 978-984-34-3116-5

Published by

Publishing, Printing and Distribution Division

Bangladesh Open University

Gazipur 1705

Printed by

Sriety Printers

6/3, Naya Palton

Dhaka-1000.

Distribution of Marks

PART A: Seen comprehension	40 Marks
Objective Questions	20
More free/open questions	20
PART B: Vocabulary	20 Marks
Cloze test with clues	10
Cloze test without clues	10
PART: Guided writing	40 Marks

Total 100 Marks

Contents

Unit 1: People or Institutions Making History	1
Lesson 1: Nelson Mandela, from Apartheid Fighter to President	2
Lesson 2: The Unforgettable History	6
Lesson 3: Two Women	11
Unit 2: Traffic Education	20
Lesson 1: How Your Brain Negotiates Traffic	21
Lesson 2: Traffic Capital of the World	24
Lesson 3: The Traffic Police	28
Lesson 4: From Filippos Fylaktos' Film "My Brother, the Traffic Policeman"	30
Unit 3: Food Adulteration	35
Lesson 1: Food Adulteration Reaches New Height	36
Lesson 2: Eating Habit and Hazards	39
Unit 4: Human Relationships	45
Lesson 1: Etiquette and Manners	46
Lesson 2: Love and Friendship	49
Lesson 3: Photograph	50
Unit 5: Adolescence	56
Lesson 1: The Storm and Stress of Adolescence	57
Lesson 2: Adolescence and Some (Related) Problems in Bangladesh	60
Lesson 3: Why Does a Child Hate School?	63
Lesson 4: The Story of Shilpi	65
Lesson 5: Amazing Children and Teens Who Have Changed the World	68
Unit 6: Path to Higher Education	77
Lesson 1: "An Eastern University" by Rabindranath Tagore	78
Lesson 2: Access to Higher Education in Bangladesh	81
Lesson 3: 21 st Century Higher Education	85
Unit 7: Human Rights	91
Lesson 1: Are We Aware of These Rights-I?	92
Lesson 2: Are We Aware of These Rights-II?	94
Lesson 3: Rights to Health and Education	96
Lesson 4: Amerigo, a Street Child	98
Lesson 5: Human Rights	100
Unit 8: Environment and Nature	107
Lesson 1: Water, Water Everywhere ...	108
Lesson 2: The Hakaluki Haor	110
Lesson 3: The Giant Panda	114

Lesson 4: Threats to Tigers of Mangrove Forest	118
Lesson 5: Kuakata: Daughter of the Sea	121
Unit 9: Myths and Literature	129
Lesson 1: Bengal's Face	130
Lesson 2: Orpheus	132
Lesson 3: The Legend of Gazi	134
Lesson 4 : Hercules	136
Unit 10: Dreams	141
Lesson 1: What is a Dream?	142
Lesson 2: Dream Poems	144
Lesson 3: I Have a Dream	145
Unit 11: Diaspora	152
Lesson 1: What is Diaspora?	153
Lesson 2: 'Banglatown' in East London	155
Lesson 3: Bangladeshis in Italy	159
Lesson 4: Bangladeshi Community in the UK	162
Unit 12: Peace and Conflict	167
Lesson 1: Definition, Causes and Types of Conflict	168
Lesson 2: What is Conflict?	170
Lesson 3: Cruelties of Conflict	172
Lesson 4: “The Old Man at the Bridge” by Ernest Hemingway	174
Lesson 5: Peace Movement	177
Unit 13: Greatest Scientific Achievements	184
Lesson 1: Some of the Greatest Scientific Achievements of the Last 50 Years	185
Lesson 2: Science and Technology Against an Age-old Disease	190
Lesson 3: Scientific Breakthroughs We Are Waiting For-I	194
Lesson 4: Scientific Breakthroughs We Are Waiting For-II	197
Unit 14: Art and Music	207
Lesson 1: What is Beauty?	208
Lesson 2: Folk Music	211
Lesson 3: Crafts in Our Time	216
Unit 15: Tours & Travels	226
Lesson 1: Travelling to a Village in Bangladesh	227
Lesson 2: Arriving in the Orient	231
Lesson 3: Imaginary Travel	235
Lesson 4: The Wonders of Vilayet	239

কিভাবে ENGLISH ONE বইটি পড়বেন

প্রিয় শিক্ষার্থী

ENGLISH ONE বইটি বাংলাদেশ উন্মুক্ত বিশ্ববিদ্যালয় প্রবর্তিত এইচএসসি প্রোগ্রামের ইংরেজী ১ম পত্র। এই কোর্সটি নেয়ার জন্য প্রথমেই আপনাকে অভিনন্দন। আপনি বাংলাদেশ উন্মুক্ত বিশ্ববিদ্যালয়ে ভর্তি হয়ে দূরশিক্ষণ পদ্ধতিতে পড়াশুনা শুরু করেছেন।

আপনি এখন Self Learner বা স্ব-শিক্ষার্থী

সাধারণতঃ শিক্ষার্থী স্কুলে বা কলেজে বা বিশ্ববিদ্যালয়ে যায় এবং শিক্ষকরা তাদের ক্লাশ নেন। পাঠ্য বইয়ের নির্ধারিত সিলেবাসের প্রতিটি অধ্যায় শিক্ষকরা আলোচনা করেন। শিক্ষকরা শিক্ষার্থীদের প্রতিদিন পাঠ্য সূচীর বিভিন্ন জটিল বিষয় সমূহ সমাধান করেন এবং তাদেরকে পড়ার জন্য উৎসাহিত ও বাধ্য করেন।

কিন্তু এই পদ্ধতিতে শিক্ষককে পাওয়া যাবে না। আপনাকে নিজে নিজে শিখতে হবে। আপনি এখন একজন স্ব-শিক্ষার্থী (self learner)। এরূপ শিক্ষার্থীর দায়িত্ব সাধারণ শিক্ষার্থীর চেয়ে অনেক বেশী। কারণ সাধারণ শিক্ষার্থীরা শিক্ষকের উপর নির্ভর করেন অথচ দূর শিক্ষণ পদ্ধতিতে শিক্ষার্থীরা শিক্ষকের উপর নির্ভর করেন না বরং চরম প্রতিযোগিতার সম্মুখীন হন।

দূরশিক্ষণ পদ্ধতিতে শিক্ষার্থী নিজেই নিজের শিক্ষাকে সুসংগঠিত করে, নিয়মিত পড়াশুনা করে, নিজের উৎসাহকে ধরে রাখে এবং চূড়ান্ত লক্ষ্য অর্জন করে।





শিক্ষার বিভিন্ন উপকরণের যথাযথ ব্যবহার

বাংলাদেশ উন্মুক্ত বিশ্ববিদ্যালয় আপনাকে যে শিক্ষা উপকরণগুলো সরবরাহ করেছে, সেগুলো সাধারণ শিক্ষা প্রতিষ্ঠানের পাঠ্য বইগুলো থেকে ভিন্ন ধরনের। এখানে শিক্ষক ও টেক্সটবই কে একত্রে উপস্থাপন করা হয়েছে অর্থাৎ পাঠ্য বইয়ের বিষয় ও ধারণা এমন ভাবে ব্যাখ্যা করা হয়েছে যেন শিক্ষার্থী অনুভব করেন যে শিক্ষক নিজেই ক্লাশরুমে শিক্ষা দিচ্ছেন।

ENGLISH ONE বইতে বিভিন্ন বর্ণনা, ঘটনা ও কাহিনীর মাধ্যমে ইংরেজী ভাষা শেখার জন্য প্রয়োজনীয় বিষয়গুলো উপস্থাপন করা হয়েছে। এ বিষয়ে নিম্নে পর্যালোচনা করা হলো-

১. **উদ্দেশ্যসমূহ (Objectives) :** বইয়ের প্রতিটি Unit-এর শুরুতে যে Objectives দেয়া আছে তাতে স্পষ্টভাবে শিখন উদ্দেশ্যগুলো বর্ণনা করা হয়েছে। নির্দিষ্ট Lesson টি পড়া শেষে শিক্ষার্থী এই উদ্দেশ্যগুলো অর্জন করেছেন কিনা সেটা পরীক্ষা করে দেখবেন।
২. **সংক্ষিপ্ত বিবরণ (Overview) :** পাঠ্য বইয়ের প্রতিটি Lesson বা পাঠে বিশেষ ভাবে শেখার বিষয়গুলো কি কি তা উল্লিখিত হয়েছে।
৩. **পড়ুন, চিন্তা করুন এবং উত্তর দিন (Read, think and answer) :** টেক্সট বইয়ের passage গুলো পড়া শেষ হলেই আপনারা কিছু প্রশ্ন দেখতে পাবেন। প্রশ্নগুলো মনোযোগ সহকারে পড়ুন এবং চিন্তা করুন, তারপর Text-এর নির্দিষ্ট অংশ থেকে সেগুলোর যথাযথ উত্তর তৈরী করুন।
৪. **প্রশ্নসমূহ (Questions) :** টেক্সটবইয়ের সমস্ত Unit ও Lesson কে ভিত্তি করে বিভিন্ন ধরনের প্রশ্ন উপস্থাপন করা হয়েছে। এগুলোর যথাযথ উত্তর পরীক্ষা এবং নিয়মিত অনুশীলন অপরিহার্য।
৫. **শব্দ ভান্ডার সমৃদ্ধকরণ (Develop Vocabulary) :** বিভিন্ন ধরনের নতুন শব্দ Vocabulary তে উল্লেখ করা হয়েছে। এগুলো সাধারণতঃ Lesson এ ব্যবহৃত হয়েছে। এসব শব্দের অর্থ বাংলা ও ইংরেজি ভাষায় ব্যবহার শিখুন। তাছাড়া নতুন শব্দ গঠন এবং Synonym বা প্রতিশব্দ খুঁজে শব্দ ভাণ্ডার (stock of words) সমৃদ্ধকরণ আবশ্যিক।
৬. **ইংরেজিতে কথা বলুন (Speak in English) :** জীবনের বিভিন্ন অবস্থায় (Different life situations) ভাষাকে কিভাবে ব্যবহার করা যায় তা শিখুন। এ অধ্যায়টি আপনাকে কোন বন্ধু বা পরিচিত কারো সাথে ইংরেজিতে কথা বলার অভ্যাস তৈরীর জন্য প্রস্তুত করবে।
৭. **ইংরেজিতে লেখার অভ্যাস করুন (Writing habit in English) :** কিভাবে ইংরেজিতে Paragraph, Letter, Message এবং Report লিখতে হয় সেটা এই অংশে সবিস্তারে পাবেন। শুধু তাই নয় আপনাকে অনুশীলনের জন্য সুযোগ তৈরি করবে।

৮. **প্রশ্নোত্তর মিলিয়ে দেখুন (Check your answer key) :** প্রতিটি Unit-এর শেষে Answer key বা প্রশ্নোত্তর দেওয়া আছে। আপনার প্রস্তুতকৃত প্রশ্নোত্তর সঠিক হয়েছে কি-না তা মিলিয়ে দেখুন। এতে আপনার মধ্যে স্পষ্ট ধারণা আসবে যে আপনি কতটুকু বুঝতে সক্ষম হয়েছেন।
৯. **প্রয়োজনীয় নির্দেশের প্রতীক বা ছবি এর অর্থ দেখুন (Necessary instructional sign meaning) :** এই পাঠ্য বইয়ে বিভিন্ন ধরনের চর্চা বা অনুশীলনের জন্য প্রয়োজনীয় নির্দেশের প্রতীক হিসেবে বিভিন্ন ছবি বা প্রতীক ব্যবহার করা হয়েছে। এগুলো নিম্নরূপ-

	এই ছবিটি বা প্রতীকটি দেখলে আপনি বুঝবেন, এই পাঠের উদ্দেশ্য কী?
	এই ছবিটির মাধ্যমে আপনাকে বইয়ে দেওয়া মূল পাঠ্য বিষয় বা Text পড়তে বলা হয়েছে।
	এই ছবি বা প্রতীকের অর্থ হচ্ছে পাঠোত্তর মূল্যায়ন।
	এই ছবিটির অর্থ হচ্ছে Answer Key বা প্রশ্নোত্তর। প্রশ্নের উত্তর প্রথমে নিজে লিখে প্রতিটি Unit এর শেষে দেয়া Answer Key এর সাথে মিলিয়ে দেখুন।

১০. **টিউটোরিয়াল ক্লাশে যোগদান করুন (Attend Tutorial Class) :** বাংলাদেশ উন্মুক্ত বিশ্ববিদ্যালয়ের অধীন বিভিন্ন টিউটোরিয়াল সেন্টার (TC)-এ মাসে দুইটি বা তিনটি টিউটোরিয়াল ক্লাশের ব্যবস্থা করা হয়। এসব ক্লাশে শিক্ষার্থীদের পাঠ্য বইয়ের নানা বিষয়ের জটিলতা, সন্দেহ এবং সমস্যাগুলো সমাধানের ব্যবস্থা এবং সংশ্লিষ্ট Unit ও Lesson এর উপর দিক-নির্দেশনা ও উপদেশ দেয়া হয়। সুতরাং শিক্ষার্থীরা ভাল প্রস্তুতি নিয়ে টিউটোরিয়াল ক্লাশে উপস্থিত হবেন যাতে তারা সীমিত সংখ্যক ক্লাশের মাধ্যমে সর্বাধিক উপকার পেতে পারেন। নিজেদের পাঠের মূল সমস্যাগুলো চিহ্নিত করে টিসি-এর সংশ্লিষ্ট বিষয়ের টিউটরের কাছ থেকে সঠিক সমাধান বের করবেন।
১১. **বেতার ও টেলিভিশন অনুষ্ঠান উপভোগ করুন (Enjoy Radio and TV Programme) :** বাংলাদেশ উন্মুক্ত বিশ্ববিদ্যালয় শিক্ষার্থীদের সকালে বেতার ও টেলিভিশনের মাধ্যমে পাঠ্যসূচীর বিভিন্ন বিষয়ের উপর প্রতিদিন অনুষ্ঠান প্রচার করে। এতে শিক্ষার্থীরা ঘরে বসে পাঠ্য বিষয়ের উপর স্পষ্ট ধারণা নিতে পারে। কিছু জটিল বিষয় বুঝতে সহজ হয়।
১২. **দলীয় আলোচনায় অংশ নিন (Join Group Discussion) :** শিক্ষার্থীরা সহপাঠীদের সাথে ইংরেজী পাঠ্য বিষয়ের বিভিন্ন ধরনের সমস্যা নিয়ে আলোচনা করবেন। এতে শিক্ষার্থীরা পারস্পরিক উপলক্ষিবোধ বিনিময়ের মাধ্যমে ইংরেজি টেক্সট বইয়ের বিবিধ জটিলতা নিরসনে সক্ষম হবেন।
১৩. **চিঠি পত্র লিখুন (Write letters) :** বাংলাদেশ উন্মুক্ত বিশ্ববিদ্যালয়ের ওপেন স্কুলের ইংরেজি বিষয়ের কোর্স-কোর্স-অর্ডিনেটর এর কাছে ইংরেজি পাঠ্য বই সম্পর্কিত কোন জটিলতা বা বিশেষ সমস্যার সম্মুখীন হলে তা চিঠির মাধ্যমে জানিয়ে দিন।
১৪. **নমুনা প্রশ্ন দেখে অনুশীলন করুন (Find Sample Questions and practise) :** শিক্ষার্থীদের চূড়ান্ত পরীক্ষার জন্য ইংরেজি টেক্সট বইয়ের শেষে নমুনা প্রশ্ন দেয়া আছে। নমুনা প্রশ্ন দেখে আপনারা বিভিন্ন পাঠের অনুশীলন করতে পারেন।

আশা করি, উপরে উল্লিখিত বিবিধ উপদেশ ও পরামর্শ আপনাদের যথেষ্ট সাহায্য করবে। এই পদ্ধতিগুলো ব্যবহারের মাধ্যমে শিক্ষণীয় বিষয় আয়ত্ত করতে এবং বাস্তব জীবনে ইংরেজি ভাষা ব্যবহার করতে সক্ষম হবেন। এগুলো অনুসরণ করলে আমি নিশ্চিত যে আপনি আপনার সাফল্য এবং উজ্জ্বল ভবিষ্যত প্রতিষ্ঠা করতে পারবেন।

ধন্যবাদসহ,

রিদিতা তাসমিন ও মাসুদ তালুকদার
কোর্স কো-অর্ডিনেটর